

ZUBEHÖR

WESTFALIA



DAS ZUBEHÖRPROGRAMM
FÜR FREIZEIT- UND WOHNMOBILE

ZUBEHÖR

Westfalia Wohnmobile und Multi-mobile sind mit allem ausgerüstet, was sie zu alltags- und urlaubstauglichen Fahrzeugen macht.

Dennoch gibt es für die Individualisten unter den Wohnmobilbesitzern genügend Möglichkeiten, ihr Fahrzeug den persönlichen Ansprüchen entsprechend auszustatten.

Unterschiedliche Freizeitaktivitäten stellen unterschiedliche Forderungen an modernes Fahrzeugzubehör.

Deshalb haben Westfalia-Fachleute dieses Zubehörprogramm sorgfältig ausgewählt und gründlich geprüft.

Aus diesem Grund geben wir auf unser gesamtes Zubehörprogramm eine Garantie von einem Jahr.

Soweit es erforderlich war, wurden die Zubehörteile vom TÜV geprüft und mit einem entsprechenden Gutachten ausgestattet.



1. Komfortsitze für das Fahrerhaus

Körpergerecht geformte Sitze mit integrierter Kopfstütze und höhenverstellbaren Armlehnen – für ermüdungsarmes Fahren, auch auf langen Strecken. Elegant gestaltet mit den Westfalia-Polsterstoffen. Problemloser Austausch gegen die vorhandenen Sitze.

4. Rahmen-Kopfstütze
Für Joker-Polstersitzbänke und Mittelsitzbänke mit eingebauten Kopfstützenhalterungen.

2. Mittelsitzbank

Die Mittelsitzbank macht das Multimobil Joker zum komfortablen Reisebus.


– 2-sitzige, mittlere Polstersitzbank mit Beckengurten, höhenverstellbarer Armlehne rechts und Aufnahmen für Kopfstützen;
– Leichter Einbau (und Ausbau) durch Einschieben in die Westfalia-Bodenschienen (siehe unten), Arretierung durch 6 Schrauben.

3. Bodenschienen für Mittelsitzbank

Mit allen Befestigungselementen, Abdeckprofilen (wenn die Mittelsitzbank nicht gebraucht wird) und detaillierter Einbauanleitung für Mosaik-Joker

5. Spoiler

Aus Hostyren XS, schwarz durchgefärbt, UV-beständig; mit Befestigungselementen, Montageanleitung und TÜV-Gutachten.

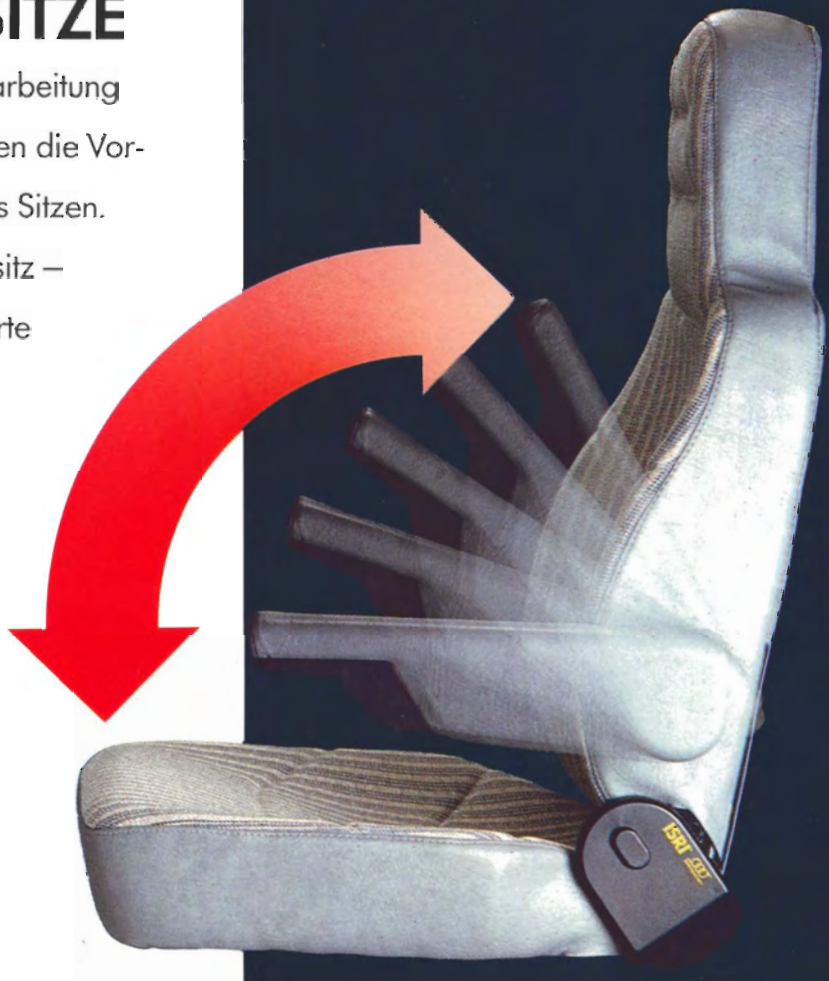


6. Velours-Teppichboden
Herausnehmbar, mit rutschhemmender Unterlage.

KOMFORTSITZE

Hohe Ansprüche an Verarbeitung und Funktionalität schaffen die Voraussetzung für bequemes Sitzen.

– Der Westfalia Komfortsitz –
Vertrauen in eine bewährte Marke.



7. Staukasten

- Innenmaße
52 x 45 x 36 cm = 84 l;
- Zusätzlicher Stauraum bzw. Platz für die Toilette;
- Großer Deckel mit Sitzpolster;
- Befestigung mit Kunstlederriemen und Lakai-krampen, im VW-Transporter am Sockel des Beifahrersitzes.

8. Schwenktisch für Joker-Fahrerhaus

- Tischplatte aus 16 mm Sperrholz, 60 x 40 cm, beidseitig mit widerstandsfähiger Kunststoffoberfläche, abgerundeten Ecken, ringsum mit luftgepolstertem Kanten-schutzprofil;
- Stabiler, abgewinkelter Tischfuß mit speziellen Halterungen für den VW-Transporter-Fahrer-oder-Beifahrersitz-Sockel.



ZUBEHÖR

WESTFALIA VORZELT

1. Westfalia-Vorzelt

- Freistehendes Vorzelt in Pultdachform mit Klemmstangenbefestigung in der Regenrinne; Regenrinnenhöhe: ca. 180–220 cm;
- Grundfläche 300×220 cm, Innenhöhe ca. 185–235 cm, ca. 50 cm tiefe Verbindungsschleuse zum Fahrzeug;
- Vorderwand: 2 große Panoramafenster, oben angenähte Gardinen mit Reißverschlüssen zuziehbar. Die Vorderwand kann durch 2 senkrechte Reißverschlüsse geöffnet werden, so daß man sie nach oben aufrollen oder mit 2 Stangen als Sonnendach aufstellen kann. Unter dem Dachüberstand 2 Dauerlüftungen.
- Seitenwand rechts: Diese kann ebenfalls mit den beiden Stangen als Sonnendach aufgestellt werden. Außerdem ist die Seitenwand komplett herausnehmbar oder lediglich als ca. 80 cm breiter Eingang zu öffnen.
- Seitenwand links: Großes Moskitofenster mit aufrollbarer Folienabdeckung.
- Rückwand: Geschlossene Rückwand mit Rundtürr Reißverschluß als Zugang zum Fahrzeug.
- Sturmabspannen an allen Seiten.
- Materialien: Dach- und Faulstreifen aus Polyester-Gewebe, beidseitig PVC-beschichtet, abwaschbar, verrottungsbeständig; Wände aus 100% Baumwolle, atmungsaktiv, wasserabstoßend und fäulniswidrig imprägniert.
- 2 Packsäcke, Abspannleinen, Zeltnägel, Zelt-nagelsack.
- Gewicht: ca. 16,5 kg.

Achtung:
Zeltgerüst bitte separat
4 bestellen!



2. Alugerüst zum Westfalia-Vorzelt

- 4beiniges, gewichtsparendes Aluminiumgerüst 28×1 mm, in der Höhe teleskopierbar, mit Mitteldachstütze;
- mit Klemmstange für die Regenrinne und 2 Aufstellstäben für Sonnendächer;
- Gewicht: ca. 8,5 kg.

3. Teppich zum Westfalia-Vorzelt

- in Dessin und Größe (300×220 cm) auf das Vorzelt abgestimmt;
- gewebtes PVC/Polyester-Material, strapazierfähig, leicht zu pflegen und klein im Packmaß;
- Gewicht: ca. 3 kg

- ### 4. Einhäng-Schlafzelt zum Westfalia-Vorzelt
- Aus leichtem Baumwollstoff mit Moskitonetzzlüftung und angenähtem PVC-Boden. Bodenfläche ca. 200×140 cm; Innenhöhe ca. 170–220 cm. Schneller Auf- und Abbau durch Einhängen in das innenliegende Gerüst. Gewicht ca. 3 kg.



1/2

3

5

10

10

GT* LH 634



9. Heckgepäckträger Für James Cook

- Leichte Montage an den vorhandenen Befestigungspunkten;
- Verzinktes Stahlrohr, Tragkraft 75kg.

10. Gepäcksäcke

- Zur witterungsgeschützten Unterbringung von Campingstühlen, Grill, Vorzelt, etc.;
- Fester, PVC-beschichteter Planenstoff mit 3seitigem Reißverschluß.

5. Vordach mit Klemmstangenbefestigung in der Regenrinne

- Die preiswerte Alternative zur Markise. Universell einsetzbares Baumwoll-Vordach, komplett mit Klemmstange, Aufstellstäben, Abspannleinen und Zeltägeln.
- Größe: ca. 300x220cm;
- Gewicht: ca. 7kg.

6. Markise „Automatik-Box“

- Markise mit Gelenk- und Stützarmen in moderner Alu-Box;
- Einfacher Aufbau: Verriegelung lösen, Markise ca. 0,5m herauskurbeln, Stützarme aus dem vorderen Alu-Profil herausklappen und auf den Boden stellen, Markise auf gewünschte Breite auskurbeln, Stützarme am Boden sichern oder am Fahrzeug einhängen; Abbau in umgekehrter Reihenfolge.
- Stufenlos ausfahrbar bis 200cm; Markisenstoff aus PVC-beschichtetem, witterungsbeständigem Polyestergerewebe;
- Gewicht: ca. 19,5kg;
- Abmessungen der geschlossenen Alu-Box: 250 bzw. 300cm lang, 15,7cm hoch, 8,4cm tief.

Achtung: Gewünschten Montagesatz bitte separat bestellen.

7. Markisen-Montagesätze für Regenrinnen

- Klemmhalter für die Regenrinne mit Abstützung an der Karosserie;
- Montageanleitung.

8. Markisen-Montagesatz für GfK-Hochdächer

- Montageplatten, Distanz- und Dichtungsgummis, Spezialspreizdübel und Schrauben zur Befestigung direkt am GfK-Hochdach;
- Montageanleitung.

1/2



1/2/5



6



6



6/7



6/7



ZUBEHÖR

SPORTGERÄTEHALTER

Unterschiedliche Freizeitaktivitäten stellen unterschiedliche Forderungen an moderne Sportgerätehalter.

Alle Transportsysteme sind mit Sorgfalt geprüft, und bilden eine harmonische und funktions-tüchtige Einheit.

Westfalia garantiert zeitgemäße Optik und erfüllt innerhalb des gesamten Zubehörprogramms die gleichen Sicherheitsbedingungen wie im Wohnmobilausbau.

Westfalia – Vorsprung durch jahrelange Erfahrung – gutgeschrieben auf Ihrem Freizeitkonto.

1. Sportgerätehalter-System „Translift“ für Westfalia-Aufstelldächer

- Beim Aufstelldach-„Translift“-System wird bequem in Augenhöhe be- und entladen; der Transport erfolgt auf dem Dach;
- Zum Westfalia-Lieferumfang gehören: Spezielle Befestigungsschienen, Aufsteckschlösser, Gleitschienen, Gleitschienenanschlüsse zum Schutz der Karosserie, alle notwendigen Montageelemente und eine detaillierte Aufbau- und Bedienungsanleitung.
- zulässige Beladung: 30kg pro Seite;
- Zum Aufstellen des Daches ist das Ladegut vom Träger herunterzunehmen.

2. Sportgerätehalter-System „Translift“ für Original-Blechdächer

- Diese Ausführung entspricht dem Aufstelldach-Translift, lediglich die Befestigung des Trägers erfolgt mit Stützfüßen und Krallen in der Fahrzeug-Regenrinne.





3. Sportgerätehalter-System „Translift“ für Westfalia-Hochdächer

- Schluß mit den gefährlichen Turnübungen an den Hochdächern!
- Auch beim neuen Hochdach-„Translift“-System wird in Augenhöhe be- und entladen; Surfbrett, Kajak oder Skier in die entsprechenden Aufsätze legen, sichern; Halterung hochschieben, einrasten und abschließen;
- für Westfalia-Hochdächer mit Verschraubungsvorbereitung; die beiden Translift-Bügel werden oben in den vorhandenen Befestigungspunkten im Dach und unten in der Regenrinne verschraubt;
- 2 Trägersysteme können links und rechts am Hochdach montiert werden;
- Zum Westfalia-Lieferumfang gehören: Gleitschienen, Verbindungsstange, Aufsteckschlösser, alle notwendigen Befestigungselemente und eine detaillierte Aufbau- und Bedienungsanleitung.
- zulässige Beladung: 30kg.

4. Surfbrettaufsatz für 1 Surfbrett, komplett mit Masthalterungen und Spanngurten.

5. Kajakaufsatz für 1 Kajak, komplett mit Paddelhaltern und Spanngurten.

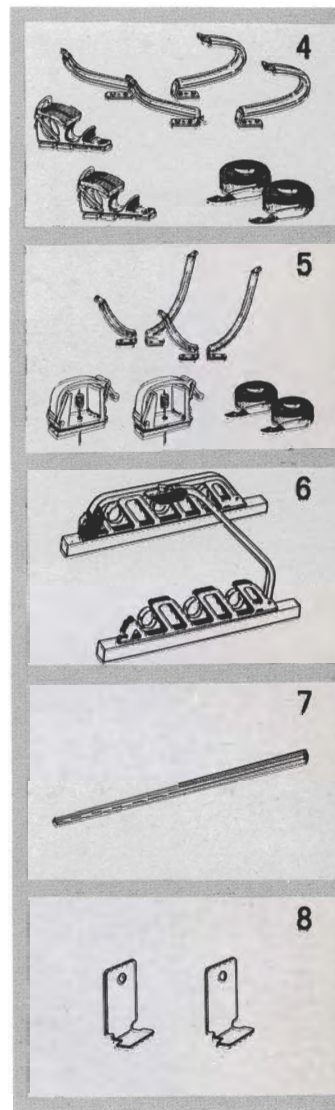
6. Abschließbarer Skiaufsatz für 3 Paar Ski; Praktische Ski-Greifklammern und mehr Platz für die Bindungen durch Schräglage der Ski.

7. Verbindungsstange für die Gleitschienen, zur besseren Handhabung des Translift, besonders zu empfehlen beim Kajak- und Ski-Aufsatz.

8. Wandbeschlag; daran kann der Gleitschienenatz mit zum Beispiel aufmontiertem Surfbrettaufsatz und Surfbrett einfach an der Garagenwand aufgehängt werden.

9. Alu-Fahrradhalter und Gepäckträger Mit Klemmhalterungen für die Heckklappe. Alu-Gepäckbrücke mit eingelassenen V-Schienen und Spanngurten für 2 Fahrräder. Der Umbau von Lenkern, Pedalen u.a.m. ist nicht erforderlich. Eigengewicht: ca. 7kg; Zuladung: max. 40kg.

Gepäcksäcke siehe Seite 4/5 Nr. 10



3

9

10

9

ZUBEHÖR

Kinderbett – Sicherheitsnetz –
Zwischenvorhänge – Westfalia hat
beim Zusammenstellen dieses
Zubehörprogramms an die vielen
Details gedacht, die im Urlaub so
wichtig sind.



KINDERBETTEN

1. Kinderbetten/Ablagen im Fahrerhaus

Zum Einhängen quer im
Fahrerhaus; 2 Teleskop-
stangen mit hochwertigem
Segeltuch; bis 40kg belast-
bar.



2. Sicherheitsnetze für Dachbetten

Falls kleine Kinder in den
Dachbetten schlafen, sollten
Sie auf das Sicherheitsnetz
nicht verzichten! Der Sicht-
kontakt bleibt erhalten, die
Luft kann weiter zirkulieren.
Mit Kunstleder eingefasster
Gazestoff; Befestigung an
der Bettplatte und an einem
stabilen, einhängbaren
Rohrgestänge.





3. Zwischenvorhänge

Gardinen zur schnellen
Trennung zwischen Fahrer-
haus und Wohnraum, un-
auffällige Verdunkelung.

4. Isolierfaltenbalg

Die Isolierung für den Auf-
stelldach-Faltenbalg; anzu-
bringen durch Druckknöpfe
oben am Dach und Spann-
bänder in der Regenrinne.
Material: Innen PVC-Luft-
polsterfolie, außen Alu-
bedampfte Polyesterfolie.
Vor Schließen des Aufstell-
daches muß der Isolier-
faltenbalg abgenommen
werden.





5. Moskitonetze für Schiebetüren
Gazestoff mit Kunstledereinfassung, einfach einzuknöpfen in den Schiebetür-
rahmen; mit Mittelreißver-
schluß zum problemlosen
Ein- und Aussteigen.

MOSKITONETZE

6. Moskitonetze für Heckklappen
Gazestoff mit Kunstleder-
einfassung, einfach einzuk-
nöpfen in den Heck-
klappenrahmen.


7. Moskitonetze für ausstellbare Doppelfenster
Befestigung mit Kletten-
band im Fensterrahmen. (o. Abb.)

8. Wintergardinen für Fenster im Fahrerhaus
Doppelte, gesteppte Gar-
dinen mit Synthetik-Watte-
einlage zum Anknöpfen
(vgl. normale Fahrerhaus-
gardinen); Isolierung für
die einfach verglasten
Fenster im Fahrerhaus.

9. Stützen
Verhindern das Schaukeln
des Fahrzeuges im Stand
und sorgen für den Niveau-
ausgleich. Einfache Hand-
habung. Detaillierte
Montageanleitung.



WINTERGARDINEN



ZUBEHÖR

Freizeitvergnügen aus einer Hand. Westfalia hat an alles gedacht. An all die Kleinigkeiten, die das Leben im Wohnmobil zum richtigen unbeschwerten Freizeitpaß machen. Vom Becherhalter bis zur Heizungszeitschaltuhr bietet Westfalia ein Zubehörprogramm, in dem jahrelange Freizeiterfahrungen stecken.

1. Spirituskocher 2flammig

Für den Nugget und alle anderen Fahrzeuge ohne Gasanlage. Der Spirituskocher ist leicht herausnehmbar und kann praktisch überall benutzt werden. Aus rostfreiem Edelstahl.

Abmessungen:

464×275×137 mm.

Der Kocher hat je 1 Spiritustank pro Brenner, Tankinhalt jeweils 1,2l; die Tanks sind auslaufsicher und geruchsneutral in jeder Position. Brenndauer: 4–12 Stunden je nach Stellung des Brennerreglers (vgl. Aufheizzeit für 1l Wasser: ca. 6–10 Minuten).

Zum problemlosen Zünden des Spirituskochers gehört ein Starflam-Gasanzünder mit Piezozündung und nachfüllbarem Tank (vgl. Feuerzeug) zum Lieferumfang dazu.

2. Mobile Kühltruhe

Für die Pantry im Nugget oder als herausnehmbare Einheit in jedem anderen Fahrzeug zu verwenden. Typ Elektrolux RC 115, Absorber, zu betreiben über 12V/220V, Stromaufnahme 65W, thermostatische Regelung.

Abmessungen:

470×395×426 mm;

Inhalt: 23l brutto.

Die Installation einer leistungsfähigen Zweitbatterie ist zu empfehlen.

3. Mobiles Batterieladegerät

Mit Schutztransformator, primärseitig 220-V-Netzstecker, sekundärseitig mit Sicherheitsautomat, Batterieanschlußkabel und Batterieclips.

Leistung: 220V 50Hz;

12V = 120VA;

Ladekennlinie WoU, d.h.:

selbstregelndes Ladegerät, Ladestrom ca. 7A, Ladepotential bis 14,4V (Gesamtspannung der Batterie).

Ist die zu ladende Batterie im Fahrzeuginnenraum eingebaut, empfehlen wir, eine Batterie mit integrierter Säuredampfableitung zu verwenden oder den nachfolgend aufgeführten Nachrüstset mitzubestellen.

4. Nachrüstset

Säuredampfableitung

Passend für Batterie mit Gewinde M 27, dieses Gewinde ist üblich bei 12-V-Batterien mit der Kapazität von ca. 60 Ah bis ca. 100 Ah.

5. Zeitschaltuhren


Für die Eberspächer Benzin- oder Diesel-Heizung; startet die Heizung zur einprogrammierten Zeit.

6. Feuerlöscher mit Halter

Gehört in jedes Wohnmobil! Kompakter 1-kg-Feuerlöscher mit neuartigem Gloria-X-Löschpulver: Doppelte Löschkraft und Spritzdauer gegenüber herkömmlichen Löschern.

8. Geschirrset

16teiliges Westfalia-Geschirr bestehend aus 4 Tassen mit Untertassen, 4 flachen und 4 tiefen Tellern. Alles zusammen in einem praktischen, kunststoffbeschichteten Kompaktgestell geordnet. Das Melamin-Geschirr ist geschmacks- und geruchsneutral. Farbe: beige




FREIZEITBEDARF

7. Schlafsack mit Kopfkissen in der praktischen Umhängetasche
 Der ideale, leichte Schlafsack für alle Wohnmobile und Freizeifahrzeuge. Zu verwenden als Steppdecke, als Schlafsack oder als Doppelschlafsack (2 Stück zusammengezogen).
 Dessin: mittelgrau mit hellgrauen und gelben Diagonalstreifen;
 Füllung: 100% Polyester-Faser;


Außenbezug: Polyestertaff bedruckt;
 Innenbezug: Mischgewebe bedruckt, 80% Viskose, 20% Polyamid;
 Komfortbereich: bis 10 °C;
 Größe: ca. 200 x 75cm,
 Kissen: 35x40cm;
 Tasche: ca. 48x36x15 cm;
 Gewicht: ca. 1900 g;
 Pflege: maschinenwaschbar 40 °C.



4 6




9




5 8



10



11



9. Becherhalter

Zusammenklappbar. Zu montieren an allen senkrechten Flächen im Fahrzeug.

10. Kopfkeil

Zusammengeklappt auch als Armlehne verwendbar.

11. Wechselrichter

Für Rasierapparat; formt 12-V-Batteriestrom um in 220-V-Wechselstrom, 15 W; zum Einbau in jedes Wohnmobil geeignet, beim James Cook und Marco Polo in das vorbereitete Cockpit-Feld.

12. Toilette Bi-Pot 125

Mit Frischwasserspülung und Fäkalientrank. Passend für Westfalia-Staukasten und Toilettenfächer in den Duschen und im Wandschrankenteil.

13. Lüftungsgitter für Beifahrer-Kurbelfenster

- Kunststoff-Lamelleneinsatz mit Moskitonetz, die wirksame Lüftung auch bei Regen;
- Wird auf das Fensterglas aufgesetzt und in die obere Dichtung hochgekurbelt;
- Schutz gegen Langfinger.

14. Universal-Tischgestell

Mit diesem Tischgestell können alle Wohnmobil-Tischplatten auch im Freien genutzt werden. Verzinktes Stahlrohrgestell.

15. Magnethaftleuchte

Zum Anschluß an die 12-V-Steckdose (Zigarettenanzünder). Streulichtlampe. Magnetanschluß. Mit 5 m Kabel und Schalter.

16. Zusatzstutzen

Zum problemlosen Betanken des Gastanks in Frankreich und Italien; wird auf das Einfüllventil aufgeschraubt.

17. Trittstufe

Stabile, verzinkte Ausführung mit einklappbaren Füßen.

18. Kabeltrommel

Mit 25 m Kabel CEE-Stecker, Kabelquerschnitt 3x2,5mm! Spritzwassergeschützte Ausführung mit Thermoschutzschalter gemäß DIN 57282 Teil 810. Trommel mit 1 CEE- und 2 Schuko-Steckdosen.

19. Verbindungskabel

1,4 m lang, mit Schuko-Stecker und CEE-Kupplung; als Verbindung zwischen CEE-Außensteckdose am Fahrzeug und Kabeltrommel.

20. Dreiwegeventil

Austauschsatz gegen herkömmlichen Druckregler am Westfalia-Gastank (Dreiwegeventil ab 8/85 Serie). Über eine Schnellverschlußkupplung kann:

1. Die alle 2 Jahre fällige Gasprüfung der Anlage ohne Demontage von Teilen vorgenommen werden;
2. Das Bordsystem über eine externe Gasflasche (z.B. bei leerem Gastank) betrieben werden;
3. Ein externer Gasverbraucher (z.B. Gasgrill) angeschlossen werden.

21. Gasschlauchset

Bestehend aus:

1. Schlauchleitung 1,5 m lang mit Gasstecker für Schnellverschlußkupplung am Dreiwegeventil (s.o.). Als Verbindung zwischen externer Gasflasche mit Druckregler und Bordsystem (z.B. bei leerem Gastank).
2. Schlauchleitung 3 m lang mit Verbindungsniessel zum unter 1. genannten Schlauch. Zum Anschluß von Gasgrill, Heizsonne o.ä. am Gastank.

22. Wasserschlauch-Kompakt-System

15 m langer, flexibler Schlauch platzsparend auf der Schlauchtrommel. Ideal zum Auffüllen des Wassertanks.

23. Wasserkanister

Inhalt 12 l mit aufschraubbarem Auslaufstutzen; u.a. zum Auffüllen des Wassertanks, wenn kein Schlauch vorhanden ist.



16



17



18

19



20

21



22



23



12



14



13



15

POLSTERSTOFFE

- 1 Polsterstoff Joker
grau uni
- 2 Polsterstoff Club Joker
graurot
- 3 Polsterstoff Joker/Mosaik
blaubraun
- 4 Polsterstoff Joker/Mosaik
grünbraun
- 5 Polsterstoff Club Joker/James Cook
Sven Hedin
Adagio braunbeige
- 6 Polsterstoff Club Joker
Saiga beigebraun
- 7 Polsterstoff Joker
graublau




DAS PROGRAMM FÜR INDIVIDUALISTEN

Polster- und Gardinenstoffe sind in einer großen Palette aktueller Designs erhältlich. Nähere Angaben zu den einzelnen Artikeln entnehmen Sie bitte der Preisliste.

GARDINENSTOFFE

- 8 Gardinenstoff Joker
graublau
- 9 Gardinenstoff Club Joker
graurot
- 10 Gardinenstoff Joker/Mosaik
blaubraun
- 11 Gardinenstoff Joker/Mosaik
grünbraun
- 12 Gardinenstoff Joker
dunkelbraun
- 13 Gardinenstoff Club Joker
Adagio braunbeige
- 14 Gardinenstoff Club Joker
Saiga beigebraun





891 517 1:88

WESTFALIA WERKE Franz Knöbel & Söhne KG Postfach 26 40 4840 Rheda-Wiedenbrück